

河南省投资项目在线审批监管平台 网上申报系统使用手册

河南省发展和改革委员会

2018年1月

使用说明

一、为充分发挥投资项目在线审批监管平台和在线管理系统在“放管服”改革和深化投融资体制改革中的作用，加快推进在线平台和在线管理系统推广应用，结合功能最新优化建设情况，编制了《河南省投资项目在线审批监管平台网上申报系统使用手册》。

二、本手册适用于项目单位开展非涉密投资项目审批事项线上申报工作（详见第 1-4 章内容）。

三、由于在线管理系统和在线审批监管平台网上申报系统采用统一入口，因此本手册同样适用于项目单位开展非涉密投资项目线上储备申请、调度任务落实等工作（详见第 5-7 章内容）。

目录

1、系统注册	1
2、系统登录	4
3、系统首页	7
4、项目申报	8
4.1 项目申报.....	8
4.2 项目信息.....	11
4.3 补正材料.....	12
4.4 备案信息反馈.....	13
4.5 材料管理.....	14
4.6 历史项目关联.....	15
5、项目储备	16
5.1 填报区.....	16
5.2 已报区.....	21
5.3 回收站.....	26
6、项目调度	27
7、我的信息	29
7.1 用户信息.....	29
7.2 咨询建议.....	30
7.3 满意评价.....	31
7.4 信用信息.....	32

1、系统注册

【功能概述】

登录系统前，首先要注册账号，使用注册的账号进行登录系统，进行申报事项和查询等相关操作。有两种注册登录路径，第 1 种是通过访问河南省政务服务网进行注册登录，第 2 种是直接通过投资项目在线审批监管平台网上申报系统网址进行注册登录，两种注册登录路径的效果、权限完全相同，用户账号、密码同步共享。

【通过访问河南省政务服务网注册账户】

第一步： 登录河南省政务服务网
(<http://www.hnzwfw.gov.cn/>)



第二步： 点击“注册”，进入账号注册界面。点击“注册用户”，进行账号的注册操作。



第三步：对相关信息进行填写，填写完整后，点击“下一步”，进行实名认证，认证结束后即可完成账号的注册。



【通过河南省投资项目在线审批监管平台网上申报系统注册账户】

第一步：打开浏览器在地址栏输入
<http://tzls.hazw.gov.cn/>



第二步：点击“使用省统一认证登录”，进入账号注册和登录界面。点击“注册用户”，进行账号的注册操作。



第三步：对相关信息进行填写，填写完整后，点击“下一步”，进行实名认证，认证结束后即可完成账号的注册。

欢迎访问河南省政务服务网！ 河南省人民政府门户网站

 用户中心
[登录](#) | [注册](#)

法人账号注册

 1、创建用户
  2、实名认证
  3、完成注册

请输入用户名： *
4-20位字符，可包含字母、数字、汉字、下划线，汉字算两个字符，必须以字母或汉字开头

设置密码： *
8-16位字符，数字、字母、字符至少包含两种

再次输入密码： *

输入手机号： *

输入图片验证码：  *

填写验证码： *

我已阅读并同意 [《河南政务服务网用户注册协议》](#)

【注意】 标注红星的为必填内容。

2、系统登录

【功能概述】

进入系统先进行账号的登录，才可进行项目申报和查询等相关操作。

【通过访问河南省政务服务网注册账户】

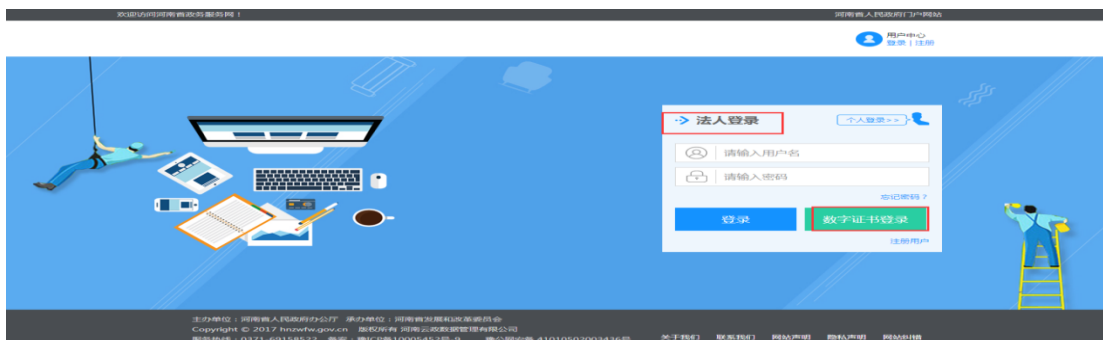
第一步： 登录河南省政务服务网
 (<http://www.hnzwfw.gov.cn/>)



第二步：点击“重大应用系统”跳转到重大应用系统页面。



第三步：点击“投资项目审批”跳转到投资项目页面，输入用户名和密码登录。也可以直接点击“数字证书登录”，使用数字证书进行登录进入主界面。

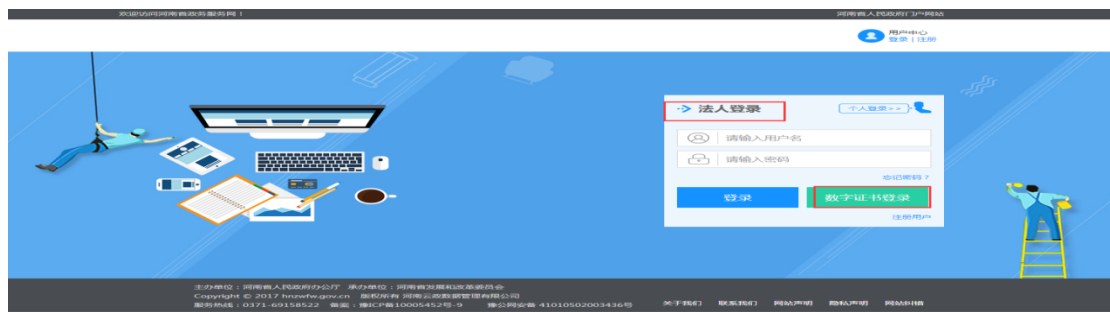


【通过河南省投资项目在线审批监管平台网上申报系统登录账户】

第一步：打开浏览器在地址栏输入
<http://tzls.hazw.gov.cn/>



第二步：点击“使用省统一认证登录”，进入账号注册和登录界面。若是法人登录既可以填写用户名和密码，确认无误后点击登录即可进入主界面，也可以直接点击“数字证书登录”，使用数字证书进行登录进入主界面。



3、系统首页

【功能概述】

系统首页分为左侧菜单栏和右侧显示界面。菜单栏显示的即为用户的权限和功能。通过点击一级、二级菜单用户可进入系统几乎所有功能页面。

【基本操作】

第一步：鼠标点击一级菜单，显示二级菜单。

第二步：点击二级菜单，右侧显示相应功能页面。

【其他链接】

“退出”超链接，在点击“退出”之后用户退出操作页面返回登录页面。

【主操作界面】

河南投资项目在线审批监管平台网上申报系统
Online monitoring system of online approval and supervision platform for investment projects in Henan

首页 办事指南 办事大厅 重要公告 下载专区 法律法规 国家平台入口

单位名称：测试账号 退出登录

项目申报
项目信息
补正材料
备案信息反馈
材料管理
历史项目关联

项目储备
项目调度
我的信息

未报送项目个数：82 未填写调度任务个数：4 用户信息

申报时间：全部 年 全部 月 项目代码 项目名称 查询

序号	项目代码	项目名称	申报时间	操作
1	2018-410303-01-03-001580	太极测试-备案-短信功能-2018	2018-01-11	事项申报 信息修改 项目删除
2	2018-410303-85-03-001552	太极测试-备案-2018-01-10	2018-01-10	事项申报 进度报送
3	2018-410102-46-01-001551	测试-审批-审核确认-04	2018-01-10	事项申报 信息修改 项目删除
4	2018-410102-01-01-001550	测试-审批-审核确认-03	2018-01-10	事项申报 信息修改 项目删除

共 49 条 每页 4 条 首页 上一页 下一页 尾页 当前 1/13 页

基本信息 进度信息 监管告知

4、项目申报

4.1 项目申报

【功能概述】

“项目申报”页面主要功能是为用户提供所有可网上申报的事项，并对其事项进行在线申报操作。在这个页面可以按关键字进行搜索相关事项，也可点击选择所属行业，按照所属行业显示事项。

【基本操作】

第一步：进入主界面。

第二步：选择左侧“项目申报”→“项目申报”菜单，进入事项申报主页面。



第三步：根据事项的分类进行选择所要申报的事项。点击相关分类后，弹出信息填写页面，对相关信息进行填报，填写完整后，点击“提交”。

河南省投资项目在线审批监管平台网上申报系统

Online monitoring system of online approval and supervision platform for investment projects in Henan

首页

办事指南

办事大厅

重要公告

下载专区

法律法规

用户中心 > 办事大厅 > 项目申报

填写申报项目基本信息

项目名称	<input type="text"/> *		
国标行业	请选择	请选择	请选择
	请选择		
项目建设地点	省辖市/直管县: 请选择	县市区: 请选择	<input type="checkbox"/> 跨市区
	请填写详细地址		
项目建设性质	<input type="radio"/> 新建 <input type="radio"/> 扩建 <input type="radio"/> 改建 <input type="radio"/> 迁建 <input type="radio"/> 其他 *		
建设规模及内容	<input type="text"/>		
项目计划开工时间	<input type="text"/> *	完工时间	<input type="text"/> *
项目估算总投资	<input type="text"/> 万元 *	是否外商投资	<input type="text"/> 否
项目建设资金来源	自有资金	0	万元 *
	申请政府投资	0	万元 *
	银行贷款	0	
	其他	<input type="text"/>	万元

项目法人(单位)信息

单位名称	测试账号	法人代表	张三
组织机构代码	12345678-9	企业注册地址	河南省郑州市金水区
单位性质	政府机关	单位分类	市属企业(单位)

项目联系人信息

经办人姓名	李四 *	移动电话	19985254582 *
身份证号	41111111111111111111 *	通讯地址	XX省XX市XX县(区)XX乡(镇)

上一页

暂存

提交

【注意】标注红星的为必填内容。

第四步: 在弹出页面中会生成唯一的项目编码, 点击“完成”, 即可获取项目的在线平台 24 位代码。



【注意】对于申报项目备案类事项，因现在实行告知性备案，注册成功即意味着完成备案申报；对于申报项目审批、核准类事项，还需继续操作第五步、第六步方能完成申报。

第五步：如果是项目审批类事项，请根据需要，选择你要办理的事项“实施方案审批”、“项目建议书审批”、“可行性研究报告审批”；如果选择的是项目核准类事项，请选择你要办理的事项“项目核准”。

审批核准备案阶段 报建施工阶段 竣工验收阶段

☺ 请选择所需办事事项的层级

省级
 市级
 直管县市
 县级

输入关键字搜索您要办理的事项

注意：批复上传只支持PDF格式

取水许可

序号	事项名称	部门	办事指南	我要办理	我已办理
1	取水许可审批	洛阳水利局	办事指南	我要办理	批复上传

实施方案审批
 可行性研究报告审批
 项目建议书审批
 节能审查意见
 用地预审意见
 选址意见书

第六步：上传办理该事项需要的材料，点击“提交”完成审批、核准类事项申报。

用户中心 > 办事大厅 > 项目申报

事项名称:	取水许可审批	审批部门:	洛阳水利局
-------	--------	-------	-------

请您上传申请材料 (材料必须为pdf或word格式)

申请材料名称	状态	材料提供		
1. 利害关系第三者的承诺书或者其他文件	未上传	上传	材料库	查看 删除
2. 取水单位或个人的法定身份证明文件	未上传	上传	材料库	查看 删除
3. 取水许可申请书	未上传	上传	材料库	查看 删除
4. 属于备案项目的, 提供有关备案材料	未上传	上传	材料库	查看 删除
5. 申请文件	未上传	上传	材料库	查看 删除
6. 新建、改建或者扩大入河排污口的, 利用已批准的入河排污口退水的, 水资源论证报告书(表)中应当有专题论证分析, 专家评审意见和水行政主管部门审查意见中应有入河排污口设置或项目退水的明确结论	未上传	上传	材料库	查看 删除
7. 利用水利工程取用水的, 申请人还应当提交与供水工程管理机构签订的供水协议	未上传	上传	材料库	查看 删除
8. 建设项目水资源论证报告书及审查意见	未上传	上传	材料库	查看 删除

上一步 暂存 **提交**

4.2 项目信息

【功能概述】

“项目信息”页面主要功能是为用户提供所有已申报的事项的相关信息的查看和查询, 也可对其进行再次申报、信息修改项目删除等操作。

【基本操作】

第一步：进入主界面。

第二步：选择左侧“信息申报” → “项目信息”菜单, 进入业务主页面。

【主操作界面】



4.3 补正材料

【功能概述】

“补正材料”页面主要功能是为用户提供对于已申报的缺少材料或者材料不正确的事项，进行材料的补正。

【基本操作】

第一步：进入主界面。

第二步：选择左侧“信息申报” → “补正材料”菜单，进入业务主页面。

【主操作界面】



4.4 备案信息反馈

【功能概述】

“备案信息反馈”页面主要功能是为用户提供查看已备案的事项审批单位所做的相关意见信息的反馈。

【基本操作】

第一步：进入主界面。

第二步：选择左侧“信息申报”→“备案信息反馈”菜单，进入业务主页面。

【主操作界面】



4.5 材料管理

【功能概述】

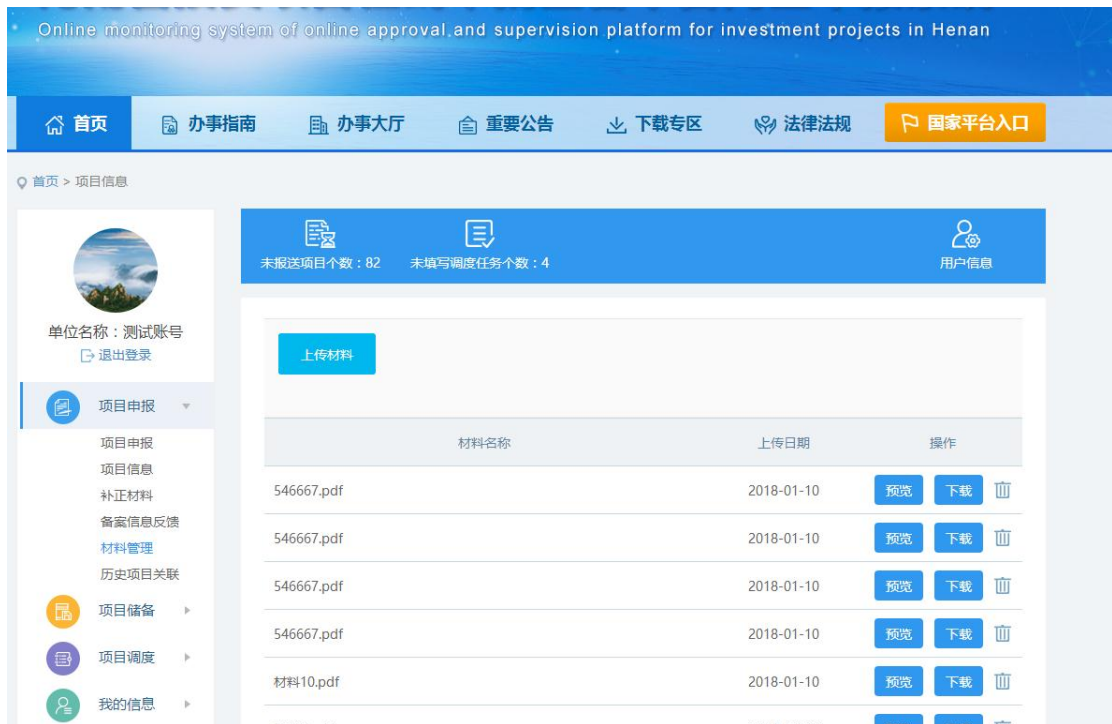
“材料管理”页面主要功能是为用户提供申报事项时所上传的所相关材料预览、下载和删除。

【基本操作】

第一步：进入主界面。

第二步：选择左侧“信息申报”→“材料管理”菜单，进入业务主页面。

【主操作界面】



4.6 历史项目关联

【功能概述】

“历史项目关联”页面主要功能是为用户提供根据项目编码查询早期所完成申报的事项信息。

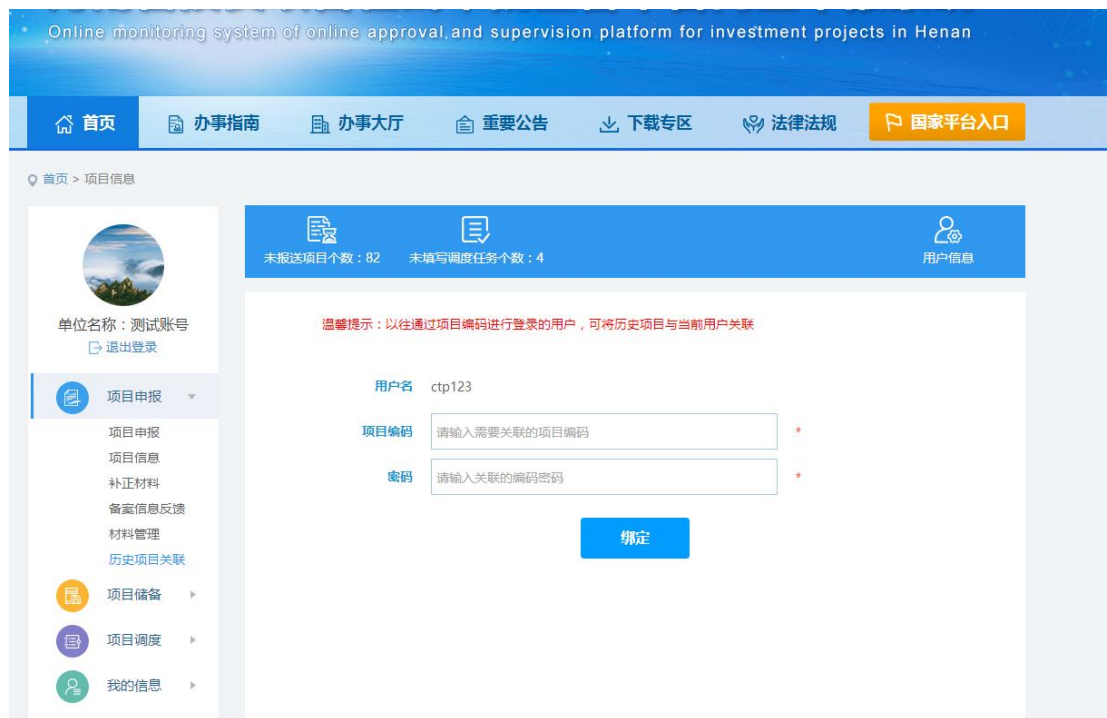
【基本操作】

第一步：进入主界面。

第二步：选择左侧“信息申报”→“历史项目关联”菜单，进入业务主页面。

第三步：填入项目编码和账号登录密码，点击“确定”即可查看。

【主操作界面】



5、项目储备

5.1 填报区

【功能概述】

“填报区”页面主要功能是为用户提供对于申报过程中未提交暂存的项目进行修改、报送、移除、查询等操作。

【基本操作】

第一步：进入主界面。

第二步：在菜单项选择“项目储备” → “填报区”。



第三步：勾选所要操作的项目，进行修改相关操作，所有带红色星号的为必填项。

项目基本信息为当前项目的基本情况，带星号为必填项。



投资情况为当前项目的实际投资资金情况。

资金类别	总投资(万元)	已经下达(安排)投资(万元)	已经完成投资(万元)	资金需求(万元)					备注
				合计	2017年	2018年	2019年	2020年	
合计	0	0	0	0	0	0	0	0	
中央预算内投资				0					
其他中央财政性建设资金				0					
中央专项建设基金	0	0	0	0	0	0	0	0	
中央水利建设基金				0					
南水北调工程基金				0					
铁路建设专项基金				0					
民航发展基金				0					
国际重大水利工程建设基金				0					
大中型水库移民后期扶持基金				0					
大中型水库移民后期扶持结余基金				0					
公路港口建设专项基金				0					
地方预算内投资	0	0	0	0	0	0	0	0	
省级预算内投资				0					
市级预算内投资				0					
县级预算内投资				0					
地方财政性建设资金	0	0	0	0	0	0	0	0	

前期工作为当前项目审批结果。

审批事项(要件)	批复单位	批复时间	批复文件标题	批复文号	批复状态	批复文件
建设项目用地预审					办理中	查看
用海预审					办理中	查看
选址意见书					办理中	查看
环境影响评价批复					办理中	查看
节能评估和审查					办理中	查看
社会稳定风险评估					办理中	查看
项目建议书批复					办理中	查看
可行性研究报告					办理中	查看
初步设计及概算					办理中	查看
项目核准					办理中	查看
项目备案					办理中	查看
基金申请报告					办理中	查看
开工许可证					办理中	查看
施工许可证					办理中	查看
施工图审查					办理中	查看
消防设计审					办理中	查看

*项目建议书批复、可研报告批复、初步设计、项目核准、项目备案这五列信息,请您尽量根据实际情况进行填写,否则可能影响后面投资

[上一步](#)
[下一步](#)

其他信息主要包含该项目是否申请为省基建项目,是否

为“5818”行动项目，是否为省重点项目，是否为省服务业重大项目等。

基本信息的其他信息部分包含以下字段：

- 是否申报为省基建项目：否
- 5818项目信息：是否申报为5818项目：否
- 省重点项目信息：是否申报为省重点项目：否
- 省服务业重大项目：是否申报为省服务业重大项目：否

底部操作按钮：上一步、保存、保存并下一步

实施情况为项目当前的实时进度。

本期调度填报人

姓名	工作单位	电话

实施信息

实际开工时间		实际竣工时间	
招标投标形式		建设单位	

进度详细信息

形象进度	
年度建设内容	
问题及建议	
进展情况及下一步工作安排	
日常监管直接责任单位	投资计划调整情况
政府督查机构联系人	联系方式(电话)
发改部门联系人	联系方式(电话)

资金到位和完成情况

*1.项目开工：无论生产性或非生产性的项目，开工日期一般指永久性工程正式破土（包括正式打桩）的日期；在此之前的各项施工准备，如地质勘察、拆除旧建筑物、三通一平及辅助工程施工都不算正式开工。没有土建工程的项目，开工日期指安装工程开始的日期；开工日期有具体规定的项目，按相关规定认定。
*2.累计完成投资，完成投资金额以监理的竣工计价为准。有具体约定的项目，按相关约定认定。

第四步：勾选所要操作的项目，进行报送相关操作，选

择好要报送的单位点击确定进行报送。



第五步：勾选所要操作的项目，进行移除相关操作，点击确定按钮。



第六步：可根据项目名称或总投资金额进行查询操作，

输入相关信息后，点击“查询”。

【主操作界面】

河南省投资项目在线审批监管平台网上申报系统
Online monitoring system of online approval and supervision platform for investment projects in Henan

首页 办事指南 办事大厅 重要公告 下载专区 法律法规

项目储备填报去

单位名称：测试账号 退出登录

项目申报 项目储备 填报区 已报区 回收站 项目调度 我的信息

未报送项目个数： 未填写调度任务个数： 用户信息

项目名称： 总投资（万元）： 查询

修改 报送 移除 刷新

	审批编号	项目名称	国标行业	建设地点	项目类型	总投资	创建时间
<input checked="" type="checkbox"/>	2018-410102-65-01-000031	测试-审批-流程-172-20180111-04	信息技术咨询服务	中原区	审批	123	2018-01-11
<input type="checkbox"/>	2018-410102-01-01-000030	测试-审批-流程-172-20180111-03	稻谷种植	中原区	审批	122	2018-01-11
<input type="checkbox"/>	2018-410102-01-02-000029	测试-流程-审批-170-20180111-01	稻谷种植	中原区	核准	132	2018-01-11
<input type="checkbox"/>	2018-410102-14-01-000028	测试-审批-流程-172-20180111-00	蜜饯制作	中原区	审批	123	2018-01-11
<input type="checkbox"/>	2018-411024-95	12221414	印刷出版	郑州市	备案	1	2018-01-

5.2 已报区

【功能概述】

“已报区”页面主要功能是为用户提供查看、查询和更新已报送的事项相关信息。

【基本操作】

第一步：进入主界面。

第二步：在菜单项选择“项目储备” → “已报区”。



第三步：勾选所要操作的项目，点击“修改”，对项目进行相关的更新操作，需要企业完善相关的储备项目信息。



项目基本信息为当前项目的基本情况，带星号为必填项。

[首页](#)
[办事指南](#)
[办事大厅](#)
[重要公告](#)
[下载专区](#)
[法律法规](#)

[基本信息](#)
[投资情况](#)
[前期工作](#)
[其他信息](#)
[实施情况](#)
[企业信用](#)
[关闭](#)

项目基本信息

重大库编号	HN-2018-410102-54-01-000027	审批监管平台代码	2018-410102-54-01-000027
项目名称	测试sp201801101656 *	项目类型	审批 *
建设性质	迁建 *	国别	中国 *
建设地点	中原区 *	国际行业(请选最细一级行业)	道路货物运输
建设详细地址	测试sp201801101656 *		
所属行业	公路水路港口		
总投资(万元)	1 *	拟开工年份	2018 *
拟开工月份	01 *	拟建成年份	2018 *
主要建设规模(不能超过200个字)	测试sp201801101656测试sp201801101656测试sp201801101656测试sp201801101656测试sp201801101656测试sp201801101656 *		
(年度)主建设内容(不能超过200个字)	测试sp201801101656 *		
备注			
量化建设规模	类别: <input type="text"/>	数值: <input type="text"/>	+ 添加一条量化建设规模

入库依据

项目(法人)单位(请输入) 符合规划(请选择最细一)

投资情况为当前项目的实际投资资金情况。

[首页](#)
[办事指南](#)
[办事大厅](#)
[重要公告](#)
[下载专区](#)
[法律法规](#)
[国家平台入口](#)

[基本信息](#)
[投资情况](#)
[前期工作](#)
[其他信息](#)
[实施情况](#)
[企业信用](#)
[关闭](#)

资金类别	总投资(万元)	已经下达(安排)投资(万元)	已经完成投资(万元)	资金需求(万元)					备注
				合计	2017年	2018年	2019年	2020年	
合计	0	0	0	0	0	0	0	0	
中央预算内投资				0					
其他中央财政性建设资金				0					
中央专项建设基金	0	0	0	0	0	0	0	0	
中央水利建设基金				0					
南水北调工程基金				0					
铁路建设专项基金				0					
民航发展基金				0					
国际重大水利工程建设基金				0					
大中型水库移民后期扶持基金				0					
大中型水库移民后期扶持结余基金				0					
公路港口建设专项基金				0					
地方预算内投资	0	0	0	0	0	0	0	0	
省级预算内投资				0					
市级预算内投资				0					
县级预算内投资				0					
地方财政性建设资金	0	0	0	0	0	0	0	0	

前期工作为当前项目审批结果。

首页 办事指南 办事大厅 重要公告 下载专区 法律法规 国家平台入口

基本信息 投资情况 前期工作 其他信息 实施情况 企业信用 关闭

审批事项(要件)	批复单位	批复时间	批复文件标题	批复文号	批复状态	批复文件
建设项目用地预审					办理中	查看
用海预审					办理中	查看
选址意见书					办理中	查看
环境影响评价批复					办理中	查看
节能评估和审查					办理中	查看
社会稳定风险评估					办理中	查看
项目建议书批复					办理中	查看
可行性研究报告					办理中	查看
初步设计及概算					办理中	查看
项目核准					办理中	查看
项目备案					办理中	查看
基金申请报告					办理中	查看
开工许可证					办理中	查看
施工许可证					办理中	查看
施工图审查					办理中	查看
消防设计审					办理中	查看

*项目建议书批复、可研报告批复、初步设计、项目核准、项目备案这五列信息，请您尽量根据实际情况进行填写，否则可能影响后面投资

上一步 下一步

其他信息主要包含该项目是否申请为省基建项目，是否为“5818”行动项目，是否为省重点项目，是否为省服务业重大项目等。

首页 办事指南 办事大厅 重要公告 下载专区 法律法规 国家平台入口

基本信息 投资情况 前期工作 其他信息 实施情况 企业信用 关闭

省基建信息

是否申报为省基建项目 否

5818项目信息

是否申报为5818项目 否

省重点项目信息

是否申报为省重点项目 否

省服务业重大项目

是否申报为省服务业重大项目 否

上一步 保存 保存并下一步

实施情况为项目当前的实时进度。

本期调度填报人

姓名	工作单位	电话
----	------	----

实施信息

实际开工时间	实际竣工时间
招标投标形式	建设单位

进度详细信息

形象进度	
年度建设内容	
问题及建议	
进展情况及下一步工作安排	
日常监管直接责任单位	投资计划调整情况
政府监管机构联系人	联系方式(电话)
发改部门联系人	联系方式(电话)

资金到位和完成情况

*1.项目开工：无论生产性或非生产性的项目，开工日期一般指永久性工程正式破土（包括正式打桩）的日期；在此之前的各项施工准备，如地质勘察、拆除旧建筑物、三通一平及辅助工程施工都不算正式开工。没有土建工程的项目，开工日期指安装工程开始的日期；开工日期有具体规定的项目，按相关规定认定。
*2.累计完成投资：完成投资金额以监理的验工计价为准。有具体规定的项目，按相关规定认定。

第四步：可根据项目名称或申报时间进行查询操作，输入相关信息后，点击“查询”。

【主操作界面】

单位名称：测试账号
退出登录

项目申报
项目储备
填报区
已报区
回收站
项目调度
我的信息

未报送项目个数：149 未填写调度任务个数：26

项目名称 申报时间：年 月

	审批编号	项目名称	状态	行业	项目类型	总投资	创建时间
<input checked="" type="checkbox"/>	2018-410102-54-01-000027	测试sp201801101656	待审核	道路货物运输	审批	1	2018-01-10
<input type="checkbox"/>	2018-410102-01-01-000026	测试-审批-审核确认-01	待审核	稻谷种植	审批	12	2018-01-10
<input type="checkbox"/>	2018-410102-01-01-000025	测试-审批-审核确认-00	待审核	豆类种植	审批	213	2018-01-10
<input type="checkbox"/>	2018-410102-01-01-000023	测试-ctp-审批-20180108-11	待审核	稻谷种植	审批	23	2018-01-08

共 83 条 每页 4 条 首页 上一页 下一页 尾页 当前 1/21 页

5.3 回收站

【功能概述】

“回收站”页面主要功能是为用户提供对删除的项目进行查询、还原、彻底删除或清空等操作。

【基本操作】

第一步：进入主界面。

第二步：在菜单项选择“项目储备”→“回收站”。

第三步：勾选所要操作的项目，点击“还原至填报区”，或点击“彻底删除”，也可勾选多个项目，点击“全部清空”，将回收站信息清除。

第四步：可根据项目名称或项目删除时间进行查询操作，输入相关信息后，点击“查询”。

【主操作界面】

The screenshot displays the 'Recycling Station' (回收站) interface of the Henan Province Investment Project Online Approval and Supervision Platform. The page title is '河南省投资项目在线审批监管平台网上申报系统' (Henan Province Investment Project Online Approval and Supervision Platform Online Reporting System). The breadcrumb navigation shows '首页 > 项目储备回收站' (Home > Project Reserve Recycling Station).

The interface includes a top navigation bar with links for '首页' (Home), '办事指南' (Service Guide), '办事大厅' (Service Hall), '重要公告' (Important Announcements), '下载专区' (Download Zone), '法律法规' (Laws and Regulations), and '国家平台入口' (National Platform Entrance). The main content area features a search bar with '项目类型' (Project Type) set to '全部' (All), '项目名称' (Project Name), and '删除日期' (Deletion Date) fields, along with a '查询' (Search) button. Below the search bar are three buttons: '还原至填报区' (Restore to Reporting Area), '彻底删除' (Delete Permanently), and '全部清空' (Clear All).

A table with the following columns is visible: '序号' (Serial Number), '项目名称' (Project Name), '项目类型' (Project Type), '国标行业' (National Standard Industry), and '删除时间' (Deletion Time). The table currently shows 0 items. Below the table, it indicates '共 0 条 每页 10 条 首页 上一页 下一页 尾页 当前 1/1 页' (Total 0 items, 10 items per page, Home, Previous Page, Next Page, End Page, Current 1/1 page).

The left sidebar contains a user profile section with '单位名称: 测试账号' (Unit Name: Test Account) and '退出登录' (Logout) button. Below this are navigation links for '项目申报' (Project Application), '项目储备' (Project Reserve), '项目调度' (Project Scheduling), and '我的信息' (My Information). The '项目储备' section is expanded to show '填报区' (Reporting Area), '已报区' (Reported Area), and '回收站' (Recycling Station).

6、项目调度

【功能概述】

“项目调度”页面主要功能是为用户提供审核单位已审核通过的项目，可在此功能栏内进行查看项目信息及下发单位的反馈意见。

【基本操作】

第一步：进入主界面。

第二步：在菜单项选择“项目调度”→“我的调度任务”，是为了企业回复项目当前的施工情况。

<input type="checkbox"/>	平台代码	项目名称	任务期号	完成情况	任务名称	总投资	调度下发单位	截止日期
<input type="checkbox"/>	2017-410102-45-01-037660	审批测试 12201446	131313	已填写	ssdfs	123	省发改委 投资处	2018-01-10
<input type="checkbox"/>	2017-410102-01-01-037707	审批测试 gyf12271510	www	已填写	www	3	省发改委 投资处	2018-01-10
<input type="checkbox"/>	2017-410102	审批测试					省发改	2018

第三步：勾选需要填报进度的项目点击填报进度，对相关信息进行修改。

首页
办事指南
办事大厅
重要公告
下载专区
法律法规
国家平台入口

本期调度填报人

姓名 *	工作单位 *	电话 *
------	--------	------

实施信息

实际开工时间	实际竣工时间
招投标形式	建设单位

进度详细信息

形象进度 *	
年度建设内容	
问题及建议	
进展情况及下一步工作安排	
日常监督直接责任单位	投资计划调整情况
政府督查机构联系人	联系方式(电话)
发改部门联系人	联系方式(电话)

资金到位和完成情况

*1.项目开工：无论生产性或非生产性的项目，开工日期一般指永久性工程正式破土（包括正式打桩）的日期；在此之前的各项施工准备，如地质勘察、拆除旧建筑物、三通一平及辅助工程施工都不算正式开工。没有土建工程的项目，开工日期指安装工程开始的日期；开工日期有具体规定的项目，按相关规定认定。

*2.累计完成投资：完成投资金额以监理的验工计价为准，有具体规定的项目，按相关规定认定。

第四步：可根据任务名称、项目名称、专项类别或建设地点进行查询操作，输入相关信息后，点击“查询”。

【主操作界面】

首页
办事指南
办事大厅
重要公告
下载专区
法律法规
国家平台入口

项目调度任务

单位名称：测试账号
退出登录

- 项目申报
- 项目储备
- 项目调度
- 我的调度任务
- 我的信息

未报送项目个数：149
未填写调度任务个数：36
用户信息

任务名称: 项目名称: 专项类别: 建设地点:

平台代码	项目名称	任务期号	完成情况	任务名称	总投资	调度下 发单位	截止日期
<input checked="" type="checkbox"/>	2017-410102-45-01-037660 审批测试 12201446	131313	已填写	ssdfs	123	省发改委 委投资处	2018-01-10
<input type="checkbox"/>	2017-410102-01-01-037707 审批测试 gyf12271510	wwwww	已填写	www	3	省发改委 委投资处	2018-01-10
<input type="checkbox"/>	2017-410102-45-01- 审批测试 12201446	999	已填写	999	123	省发改委 委投资处	2018-01-10

7、 我的信息

7.1 用户信息

【功能概述】

“用户信息”页面主要功能是为用户提供基本信息的填写和提交功能。

【基本操作】

第一步：进入主界面。

第二步：在菜单项选择“我的信息” → “用户信息”，填入相关信息，填写完整后，点击“提交”即可。

【主操作界面】

首页 办事指南 办事大厅 重要公告 下载专区 法律法规 国家平台入口

首页 > 用户信息

单位名称：测试账号
退出登录

项目申报
项目储备
项目调度
我的信息

用户信息
咨询建议
满意评价
信用信息

未报送项目个数： 未填写调度任务个数： 用户信息

用户名 ctp123

项目申报单位名称 测试账号 *

证照类型 组织机构代码 *

证照号码 12345678-9 *

单位性质 政府机关 *

单位分类 市属企业(单位) *

是否含港澳台投资或外资 否 *

法人代表姓名 张三 *

经办人姓名 李四

经办人身份证号 41111111111111111111

经办人移动电话 19985254582 *

企业注册地址 河南省郑州市金水区 *

企业邮政编码 410102 *

提交 上一步

7.2 咨询建议

【功能概述】

“咨询建议”页面主要功能是为用户提供相关问题的咨询和建议。

【基本操作】

第一步：进入主界面。

第二步：在菜单项选择“我的信息” → “咨询建议”，点击“我要咨询”，可根据地域进行选择所要咨询的相关部门和项目，将咨询内容填入对应的输入栏，点击“提交”即可。

第三步：点击“部门回复”，可进行相关咨询的回复信息查看。

【主操作界面】

单位名称: 测试账号
退出登录

- 项目申报
- 项目储备
- 项目调度
- 我的信息

用户信息
咨询建议
满意评价
企业信用

未报送项目个 未填写调度任务个 用户信息

我要咨询 部门回复

省级: 河南省

地(州): 郑州市 郑州航空港经济综合实验区 巩义市 开封市
兰考县 滑县 鹤壁市 新乡市 长垣县 焦作市
濮阳市 许昌市 漯河市 三门峡市 南阳市
邓州市 商丘市 永城市 信阳市 固始县
周口市 鹿邑县 驻马店市 新蔡县 济源市
县(市、区): 中原区 二七区 管城回族区 金水区 上街区
惠济区 中牟县 郑州高新技术产业开发区 郑州市郑东新区
郑州经济技术开发区 郑州市郑东新区
中国(河南)自由贸易试验区郑州片区 荥阳市 新密市
新郑市 登封市

选择部门 请选择咨询部门

选择项目 请选择咨询项目

咨询内容 请输入咨询内容:

提交

7.3 满意评价

【功能概述】

“满意评价”页面主要功能是为用户提供对已申报事项的满意度进行评价。

【基本操作】

第一步：进入主界面。

第二步：在菜单项选择“我的信息” → “满意评价”。

第三步：可根据项目编码或项目名称进行查询操作，输入相关信息后，点击“查询”。

【主操作界面】

项目编码	项目名称	申报日期	操作
------	------	------	----

7.4 信用信息

【功能概述】

“信用信息”显示项目单位的基本信息以及优良、负面记录。

【基本操作】

第一步：进入主界面。

第二步：在菜单项选择“我的信息” → “信用信息”，即可查看项目单位相关信用信息。

【主操作界面】

网站导航：首页 | 办事指南 | 办事大厅 | 重要公告 | 下载专区 | 法律法规 | 国家平台入口

当前位置：首页 > 项目信息

未报送项目个数： 未填写调度任务个数： 用户信息

企业基本信息 | 企业优良信息 | 企业负面信息

名称	新乡市红旗区渠东办事处	类型	
营业执照注册号	00552548X	组织机构代码	00552548X
统一社会信用代码	1141070200552548X4	税务登记号	
法定代表人	邵利平	注册资本(万)	
成立日期		登记状态	
住所			
经营范围			

左侧菜单：
单位名称：测试账号
退出登录
项目申报
项目储备
项目调度
我的信息
 用户信息
 咨询建议
 满意评价
 信用信息